



Plataforma Regional para la Reducción del Riesgo de Desastres de las Américas

Invertir en RRD para proteger los avances del desarrollo



IV Sesión - Guayaquil, Ecuador del 27 al 29 de Mayo 2014



Alianza del Sector Privado para la Reducción del Riesgo de Desastre - (PSP) Américas

El sector privado en el contexto del nuevo marco internacional para la RRD post 2015: Alianzas para una región más Resiliente

Angela Gómez Rodríguez
ASOCIACION NACIONAL DE EMPRESARIOS
DE COLOMBIA (ANDI)





Asociación Nacional de Empresarios de Colombia - ANDI

- **La ANDI** es una agremiación empresarial en Colombia
- Fue fundada desde 1944.
- Está integrado por más de 1.200 empresas de los sectores industrial, (incluyendo el químico), financiero, agroindustrial, de alimentos, minero, comercial y de servicios, entre otros.
- Tiene oficinas en las principales 11 regiones industriales del país: Antioquia, Cundinamarca, Valle del Cauca, Atlántico, Bolívar, Santanderes, Caldas, Risaralda y Armenia, Tolima, Cauca y Meta.



Miembros Grupo Impulsor del PSP en las Americas - 2014

- CEMEX
- Consejo Colombiano de Seguridad
- CISPROQUIM
- Asociación Nacional de Empresarios de Colombia (ANDI)
- Forum Empresa
- Federación de Entidades Privadas de Centroamérica, Panamá y República Dominicana
- ECOPETROL
- UNIRSE-Nicaragua
- Protiviti
- Fasecolda-Federación de Aseguradores Colombianos
- Yanbal Internacional
- Responsabilidad Integral Colombia



Alianza del Sector Privado para la Reducción del Riesgo de Desastres (PSP) en las Américas

- Apoyar el avance en los compromisos del sector privado para la Reducción del Riesgo de Desastres (RRD) en las Américas.
- Apoyar desde la perspectiva del sector privado de la región, las iniciativas globales para la reducción del riesgo de desastres.
- Aumentar la resiliencia del sector privado en la Américas teniendo como base la disseminación y adopción entre las empresas del sector privado en la región, de los 5 esenciales del sector privado para la RRD.



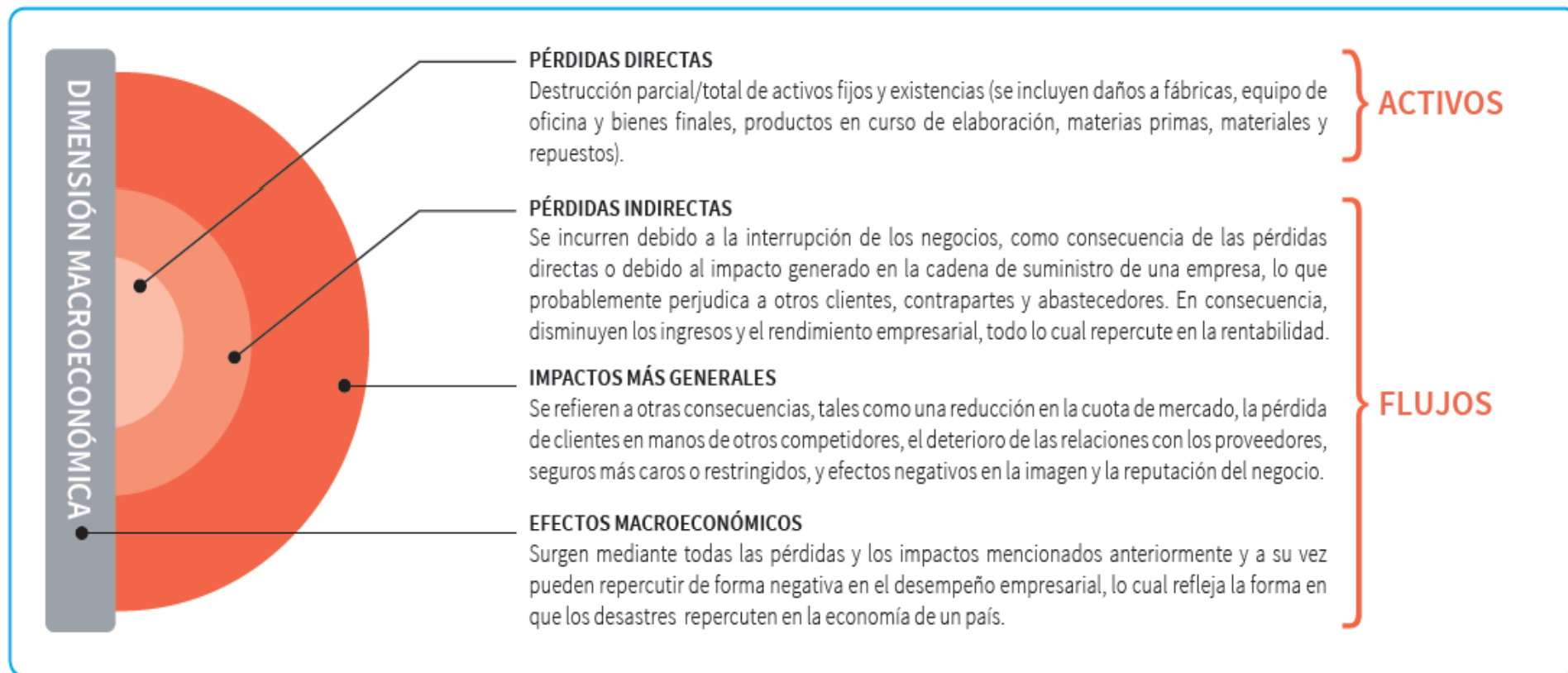
Estadísticas 1990-2011

País	Fichas	Muertos	Afectados + Damnificados	Viviendas destruidas	Viviendas afectadas
Bolivia	2377	880	3420881	5638	10155
Chile	2396	1177	9536157	565175	1521024
Colombia	18059	5737	22392139	136976	1338026
Costa Rica	10809	336	254474	7422	58774
Ecuador	4406	1654	2522968	10226	62574
El Salvador	3784	3046	2709538	154021	224256
Guatemala	3439	1896	5703024	30991	164590
Guyana	234	12	846132	95	110769
Jamaica	453	158	3643312	9697	159944
México	19864	12378	55283511	241463	2818932
Nicaragua	778	2381	1543686	15680	35703
Panamá	2467	303	502800	9484	88038
Perú	7674	3708	4285273	175609	263987
Uruguay	722	96	74715	1982	23678
Venezuela	2914	1640	5194564	41063	127240
Total	80376	35402	117913174	1405522	7007690



Dimensiones de las pérdidas por desastres sobre las empresas

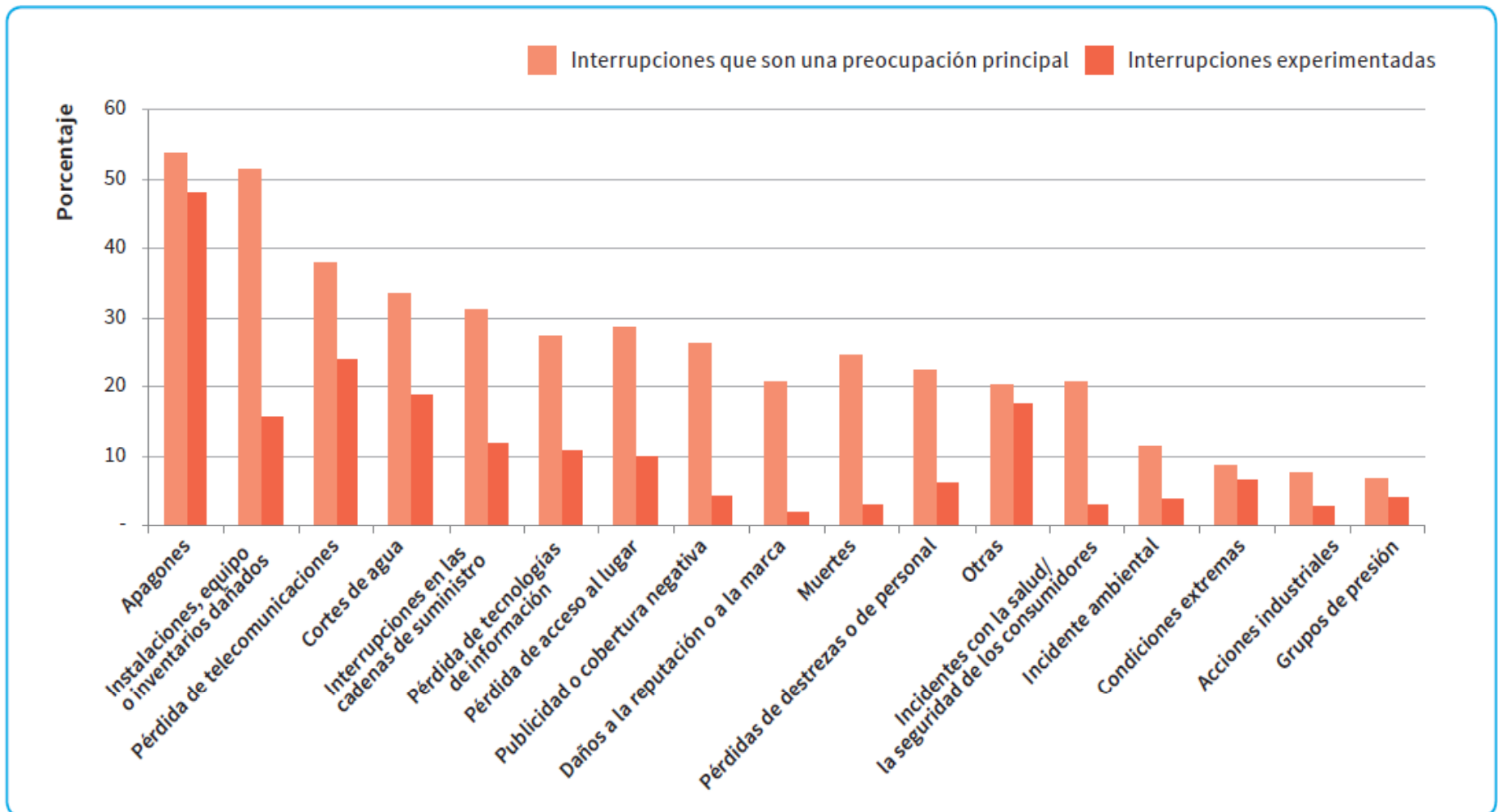
Gráfico 1.1 Las distintas dimensiones de las pérdidas que ocasionan los desastres, sus impactos y efectos en los negociosⁱⁱ



(Fuente: UNISDR adaptado de PwC)



Mayores preocupaciones de interrupciones de los negocios basadas en amenazas experimentadas en los últimos 5 años



(Fuente: Sarmiento and Hoberman, 2012)

Riesgo en cadenas de suministro:

Fenómeno de “La Niña” en Colombia (2010 y 2012):

De 1.041 municipios de Colombia, 93 resultaron perjudicados. Las pérdidas económicas directas: 6.000 millones de dólares (representó casi el 6 por ciento de la formación bruta de capital del país (CEPAL, 2012).

Para finales de 2011, las pérdidas aseguradas superaban los 600 millones de dólares (aunque pequeña porción de pérdidas totales), se generó un aumento en los deducibles de los seguros por daños y pérdidas por inundaciones.

Las PyMEs fueron las más afectadas: no contaban con seguros y/o no tenían acceso a los recursos para su recuperación.

Fuente GAR 2013



Crecimiento económico proyectado

2. Who will deliver the fastest growth en route to 2050? List order based on size of economy in 2050

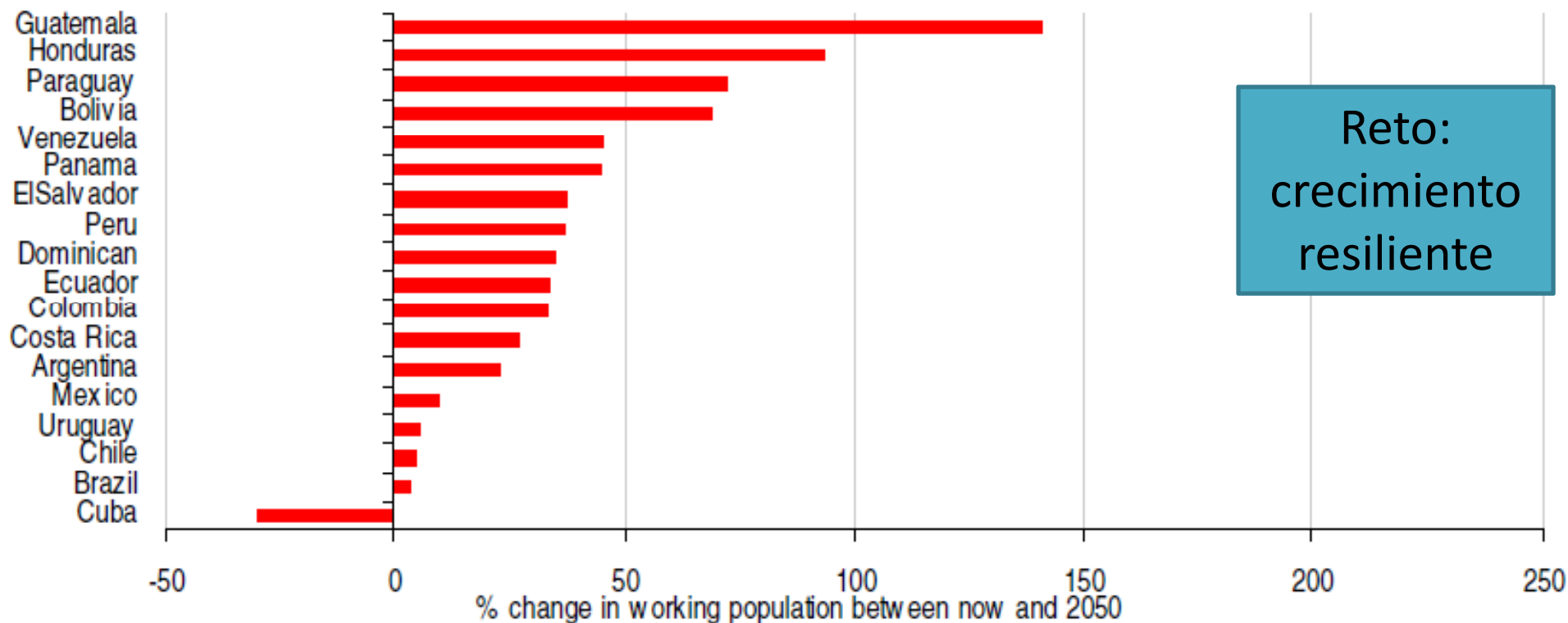
Fast growth	Growth	Stable
China	Brazil	United States
India	Mexico	Japan
Philippines	Turkey	Germany
Egypt	Russia	United Kingdom
Malaysia	Indonesia	France
Peru	Argentina	Canada
Bangladesh	Saudi Arabia	Italy
Algeria	Thailand	South Korea
Ukraine	Iran	Spain
Vietnam	Columbia	Australia
Uzbekistan	Pakistan	Netherlands
Tanzania	Chile	Poland
Kazakhstan	Venezuela	Switzerland
Ecuador	Nigeria	South Africa
Ethiopia	Romania	Austria
Sri Lanka	Czech Republic	Sweden
Azerbaijan	Hungary	Belgium
Kenya	Kuwait	Singapore
Colombia	Morocco	Greece
Jordan	Libya	Israel
Uganda	New Zealand	Ireland
Ghana	Dominican Republic	United Arab Emirates
Paraguay	Syria	Norway
Turkmenistan	Tunisia	Portugal
Suriname	Guatemala	Finland
Serbia	Lebanon	Denmark
	Slovak Republic	Cuba
	Oman	Qatar
	Angola	Uruguay
	Dominican Republic	Luxembourg
	Belarus	Slovenia
	Iraq	
	Panama	
	Croatia	
	El Salvador	
	Cameroon	
	Bulgaria	
	Bahrain	
	Lithuania	
	Bosnia and Herzegovina	
	Latvia	
	Yemen	
	Cyprus	



Fuente: Cálculo de HSBC

Crecimiento de la población económicamente activa América

21. Demographic change between now and 2050



Source: UN population projections



Estadísticas 1990-2011 para tener presente

- Por cada dólar invertido en resiliencia/prevención, de \$4 a \$7 son ahorrados en respuesta (Cal-EMA, BM y otros)
- 40% de las empresas que deben cerrar a causa de un desastre quiebran, y 25% de las que sobreviven quiebran en un plazo de un año.
- Empresas con buenas prácticas en el manejo de riesgos producen ganancias (40% menos volátiles, Oxford Metrica).
- El promedio de pérdidas de propiedades es 20 veces mayor en empresas con practicas de manejo de riesgo débiles.



Aspectos a considerar en nuevo Marco de Acción pos-2015

La **inversión** del sector privado necesita ser **resiliente**, para lo cual el riesgo de desastres y la adaptación al cambio climático deben ser tomados en consideración en la práctica de los negocios.

La **experiencia, conocimiento, y recursos del sector privado pueden ayudar a reducir el riesgo de desastres**, fortalecer la resiliencia comunitaria y contribuir a la adaptación al cambio climático, especialmente en colaboración con las comunidades y los gobiernos locales y nacionales



De un riesgo compartido a un valor compartido

