

El Desastre se Pinta de Otro Color



Libreta para colorear y aprender un poco sobre
como evitar accidentes o situaciones de desastre

El Salvador



Láminas para aprender sobre Gestión para la Reducción del Riesgo de Situaciones de Desastre.

Material de trabajo, complemento de la Guía para elaborar el Plan de Reducción de Riesgo.

Este material puede ser usado como láminas reflexivas para que los y las docentes o personas encargadas del cuidado y atención de niños, niñas y jóvenes; puedan apoyarse en sus actividades relacionadas a la prevención de accidentes y situaciones de desastre.

Los dibujos han sido tomados de los diferentes materiales sobre Mitigación y Prevención de Desastres, Cuido y Desarrollo Infantil, Agua y Saneamiento Básico, elaborados con Metodología SARAR con apoyo de UNICEF, y otras instituciones como USAID, FUSAL, CHF, ISNA.

Ilustraciones: Mauricio Valladares, Simón T. Aguillón.



Proyecto Gestión de Riesgos y Derechos de la Niñez

FUSAL / ISNA


fondos **UNICEF**

El Salvador

2002




Si tienes una mascota como perro o gato, vacúnalos contra la rabia y cuídalos.
Las mascotas nos divierten y hacen pasar buenos momentos.




¡NUNCA HAGAS ESTO!

Es mejor que se pierda una piscucha, que tratar de destrabarla de los alambres eléctricos y perder la vida.



Bañarse todos los días evita enfermedades de la piel.



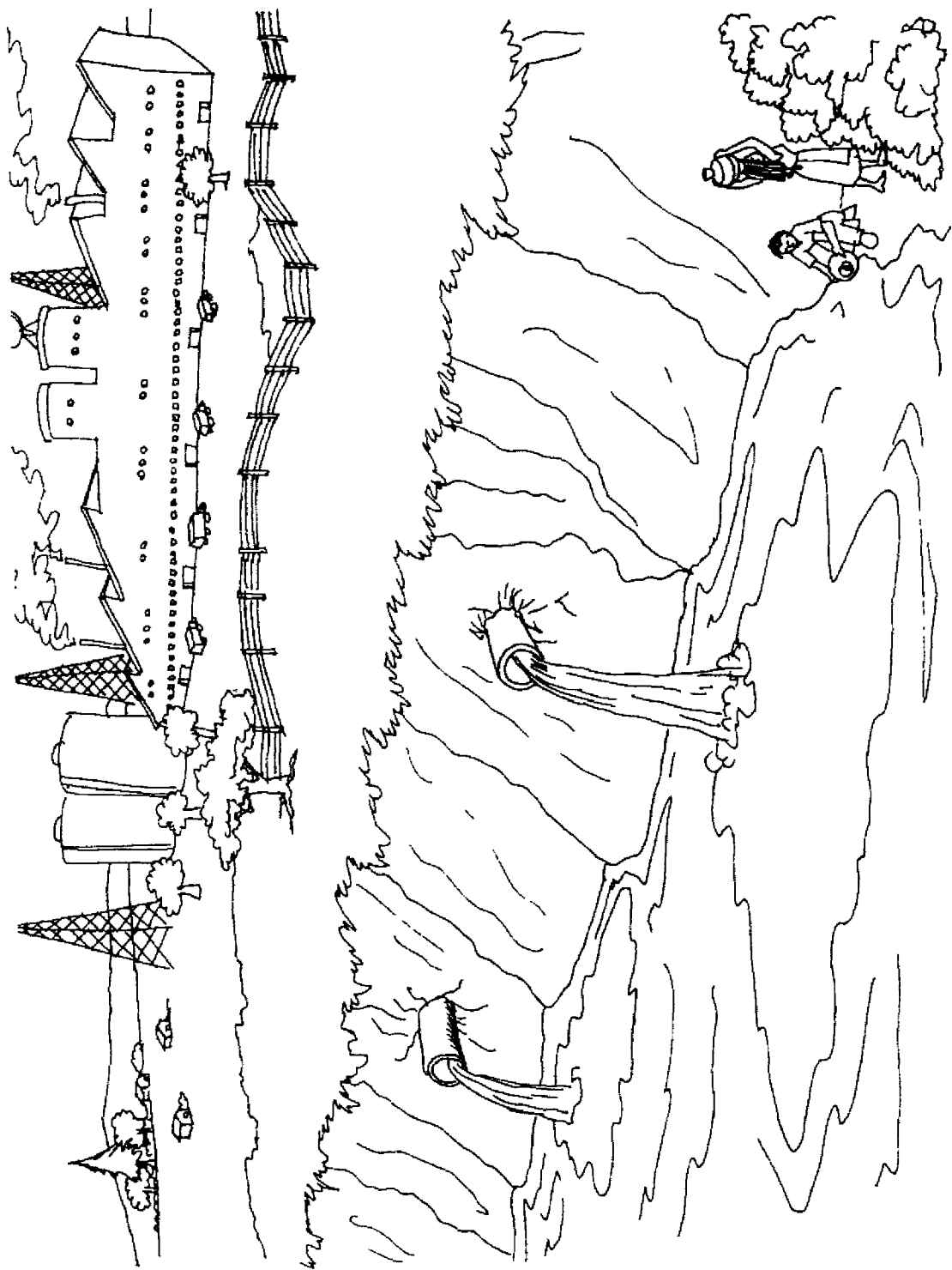
Juguemos lejos de los peligros como: planchas conectadas, alambres eléctricos, tambos de gas, basureros, aguas contaminadas, cocinas y fuego en general.



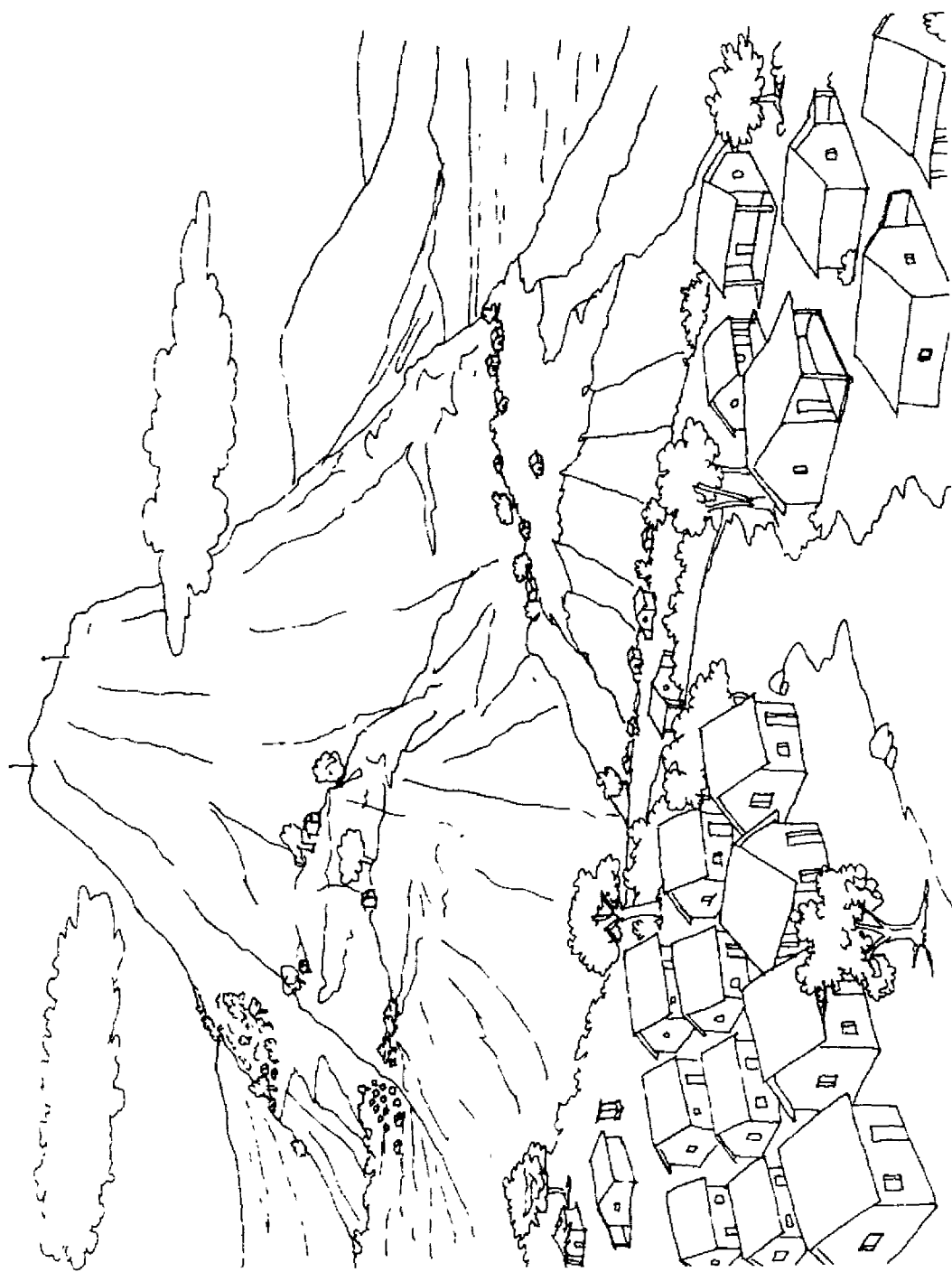
Dar fuego a los cañales daña el medio ambiente (aire, suelo) y perjudica a las personas porque nos causa enfermedades de las vías respiratorias.



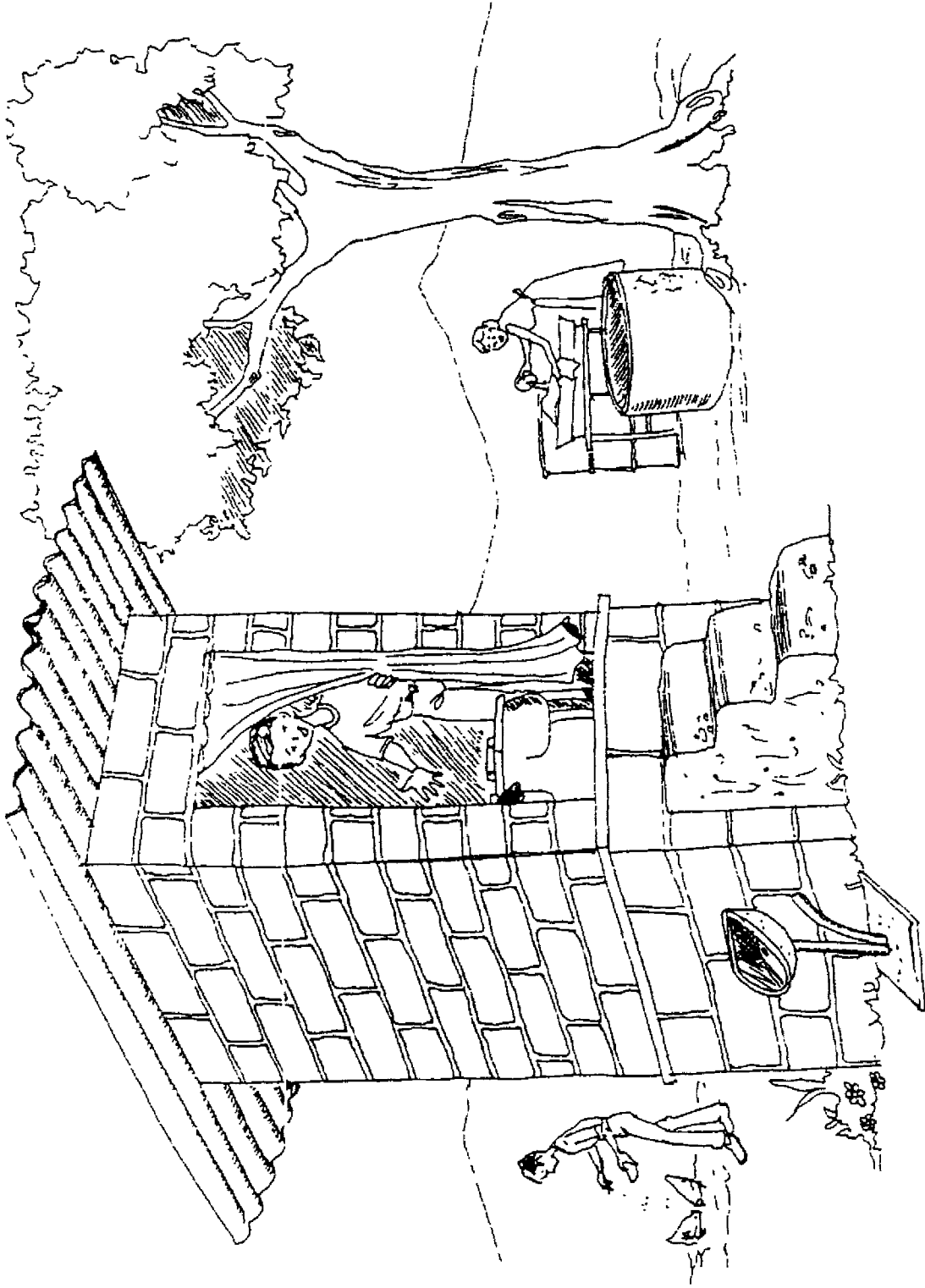
La lejía y el jabón son dañinos para los peces que viven en los ríos.



No contaminemos los ríos con basura, químicos u otros materiales. Los ríos son vida para nuestro planeta.




La deforestación en los cerros y volcanes es causa de deslizos y derrumbes en el invierno.
Muchos desastres pueden evitarse protegiendo el medio ambiente.



Usemos la letrina y tratemos de mantenerla limpia y bien cuidada.



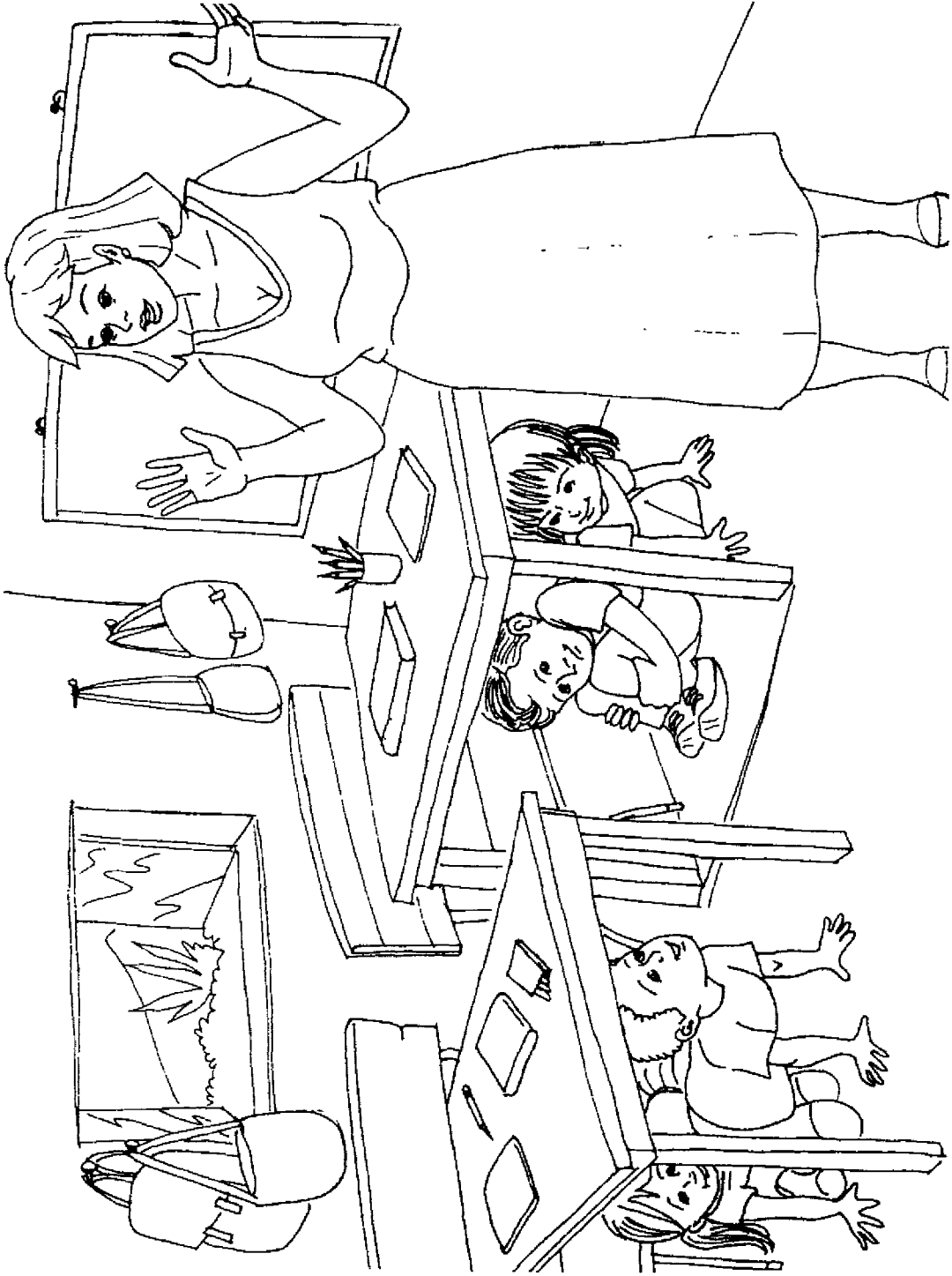
Juguemos en lugares limpios y seguros, cerca de nuestra casa y de personas que conozcamos.




Mantengamos limpia nuestra casa y nuestra comunidad.




Sembremos BARRERAS VIVAS en las laderas y terrenos inclinados. Esto evita la erosión y deslave del terreno.




Aprendamos que hacer en caso de un temblor fuerte.




Es bueno que niñas y niños participemos en las actividades de nuestra comunidad.



Es bueno compartir.



Los Promotores y Promotoras de Salud nos enseñan como evitar las enfermedades.



Evitemos jugar con cohetes, en especial morteros y silbadores.
Hay otras formas de divertirse y evitar que el dinero se nos pierda en ceniza... además de sufrir algún accidente como quemadura o provocar un incendio.